

KULLANMA TALİMATI

REPATHA™ 140 mg/ml SC Enjeksiyonluk Çözelti İçeren Kullanıma Hazır Kalem

Subkütan (deri altı) kullanım için

Steril

- **Etkin madde:** Evolocumab
- **Yardımcı madde(ler):** Prolin, glasiyel asetik asit, polisorbitat 80, enjeksiyonluk su, sodyum hidroksit.

▼ Bu tıbbi ürün ek izlemeye tabii tutulmaktadır. Bu üçgen ile yeni güvenlik bilgisinin hızlı olarak tanımlanmasını sağlayacaktır. Karşılaştığınız yan etkileri bildirerek yardımcı olabilirsiniz. Yan etkilerin nasıl raporlanacağını öğrenmek için 4. Bölümün sonuna bakabilirsiniz.

Bu ilacı kullanmaya başlamadan önce bu KULLANMA TALİMATINI dikkatlice okuyunuz, çünkü sizin için önemli bilgiler içermektedir.

- *Bu kullanma talimatını saklayınız. Daha sonra tekrar okumaya ihtiyaç duyabilirsiniz.*
- *Eğer ilave sorularınız olursa, lütfen doktorunuza veya eczacınıza danışınız.*
- *Bu ilaç kişisel olarak size reçete edilmiştir, başkalarına vermeyiniz.*
- *Bu ilacın kullanımı sırasında, doktora veya hastaneye gittiğinizde bu ilacı kullandığınızı doktorunuza söyleyiniz.*
- *Bu talimatta yazılanlara aynen uyunuz. İlaç hakkında size önerilen dozun dışında **yüksek veya düşük** doz kullanmayınız.*

Bu Kullanma Talimatında:

1. **REPATHA™ nedir ve ne için kullanılır?**
2. **REPATHA™'yı kullanmadan önce dikkat edilmesi gerekenler**
3. **REPATHA™ nasıl kullanılır?**
4. **Olası yan etkiler nelerdir?**
5. **REPATHA™'ın saklanması**

Başlıkları yer almaktadır.

1. REPATHA™ nedir ve ne için kullanılır?

REPATHA™, berraktan opağa, renksizden açık sarıya dönük renkte, neredeyse hiç partikül içermeyen bir çözeltilidir.

Her paket tek kullanımlık bir, iki veya üç adet kullanıma hazır kalem içermektedir.

Etkin maddesi evolocumabdır.

Her bir kullanıma hazır kalem 1 mL çözeltilde 140 mg evolocumab içerir. (140 mg/mL).

REPATHA™, artmış kolesterol düzeylerinin düşürülmesinde kullanılan bir ilaçtır.

REPATHA™ kandaki toplam kolesterol, “kötü” kolesterol (LDL kolesterol) ve trigliserid adı verilen yağlı maddelerin düzeylerini düşürür. Ek olarak, REPATHA™ “iyi” kolesterol (HDL kolesterol) düzeylerini yükseltir.

REPATHA™’nın etkin maddesi olan evolocumab, karaciğerin kandan kötü kolesterolü uzaklaştırmasına yardımcı olarak işlev görür.

Kolesterol kanda bulunan birçok yağlı maddeden biridir. Toplam kolesterolünüz temelde LDL ve HDL kolesterolden oluşmaktadır. Plak oluşturacak şekilde arter duvarlarında geliştiği için LDL kolesterol genellikle “kötü” kolesterol olarak adlandırılır. Zamanla plak oluşumu arterlerin daralmasına yol açabilir. Bu daralma kalp ve beyin gibi hayati organlara kan akışını yavaşlatabilir ya da bloke edebilir. Kan akışının bu şekilde bloke olması kalp krizi ya da inmeyle sonuçlanabilir ve diğer sağlık sorunlarına yol açabilir.

Kötü kolesterolün arterlerde gelişmesini engellemesi ve kalp hastalığına karşı koruması nedeniyle HDL kolesterol genellikle “iyi” kolesterol olarak adlandırılır.

Trigliseridler, kanınızdaki bir tür yağdır ve kalp hastalığı riskini arttırabilir.

REPATHA™, tek başına diyetle kolesterol düzeylerinin kontrol altına alınamadığı hastalarda kullanılmaktadır. Bu ilacı alırken diyetinize devam etmelisiniz.

REPATHA™, diyet ve maksimum tolere edilen statin tedavisine ek olarak, ek LDL kolesterol düşüşüne ihtiyacı olan yetişkinlerde,

- Kan kolesterol düzeyi ailevi bir hastalığa bağlı olarak yüksek olanlarda (homozigot ailevi hiperkolesterolemi veya heterozigot ailevi hiperkolesterolemi)
- Aterosklerotik kalp ya da damar hastalığı olanlarda kullanılır.

2. REPATHA™’yı kullanmadan önce dikkat edilmesi gerekenler

REPATHA™’yı aşağıdaki durumlarda KULLANMAYINIZ:

Eğer; evolocumab ya da bu ilacın diğer bileşenlerinden (yukarıda belirtilen) herhangi birine alerjiniz varsa.

REPATHA™’yı aşağıdaki durumlarda DİKKATLİ KULLANINIZ:

Aşağıdaki durumlardan birine sahipseniz, REPATHA™’yı kullanmadan önce doktorunuza, eczacınıza ya da hemşirenize danışın:

- karaciğer hastalığı,
- şiddetli böbrek sorunları.

Kullanıma hazır kalemin iğne kapağı doğal kuru kauçuktan (lateks türevi) yapılmıştır ve alerjik reaksiyonlara sebep olabilir.

Bu uyarılar geçmişte bir dönemde dahi olsa sizin için geçerliyse lütfen doktorunuza danışınız.

REPATHA™'nın yiyecek ve içecek ile kullanılması

REPATHA™'nın yiyecek ve içecek ile kullanılması hakkında bilgi bulunmamaktadır.

Hamilelik

İlacı kullanmadan önce doktorunuza veya eczacınıza danışınız.

REPATHA™, hamile kadınlarda test edilmemiştir. Doğmamış bebeğinize zarar verip vermeyeceği bilinmemektedir. REPATHA™ gerekli olmadıkça gebelik döneminde kullanılmamalıdır.

REPATHA™'yı kullanırken hamile kalmayı planlıyorsanız, hamile olabileceğinizi düşünüyorsanız ya da hamile kalmışsanız doktorunuzu bilgilendiriniz.

Tedaviniz sırasında hamile olduğunuzu fark ederseniz hemen doktorunuza veya eczacınıza danışınız.

Emzirme

İlacı kullanmadan önce doktorunuza veya eczacınıza danışınız.

REPATHA™'nın anne sütüne geçip geçmediği bilinmemektedir.

Emziriyorsanız ya da emzirmeyi planlıyorsanız doktorunuzu bilgilendirmeniz önemlidir. Doktorunuz bu durumda emzirmenin bebeğe olan faydası ile REPATHA™'ın anneye faydasını göz önüne alarak emzirmeyi bırakmak ile REPATHA™'yı kullanmayı bırakmak arasında bir tercih yapmanıza yardımcı olacaktır.

Araç ve makine kullanımı

REPATHA™'nın araç ve makine kullanımına etkisi bulunmamaktadır ya da önemsiz bir etkisi bulunmaktadır.

REPATHA™'nın içeriğinde bulunan bazı yardımcı maddeler hakkında önemli bilgiler

REPATHA™ sodyum içerir. Bu ilaç, bir dozda 1 mmol sodyumdan (23 mg) daha az oranda sodyum içerir, yani esas olarak 'sodyum içermez' ve sodyum kontrollü diyetleri etkilemez.

Diğer ilaçlar ile birlikte kullanımı

Başka bir ilaç kullanıyorsanız, yakın zamanda kullandıysanız ya da kullanma ihtimaliniz varsa doktorunuzu ya da eczacınızı bilgilendiriniz.

Eğer reçeteli ya da reçetesiz herhangi bir ilacı şu anda kullanıyorsanız veya son zamanlarda kullandınız ise lütfen doktorunuza veya eczacınıza bunlar hakkında bilgi veriniz.

3. REPATHA™ nasıl kullanılır?

Uygun kullanım ve doz/uygulama sıklığı için talimatlar:

- REPATHA™'yı her zaman doktorunuz tarafından belirtilen şekilde alınız. Emin olmadığınız durumlarda doktorunuzla kontrol ediniz.
 - REPATHA™'ya başlamadan önce kolesterol düşürücü diyet yapmalısınız.
 - REPATHA™'yı kullanırken bu kolesterol düşürücü diyetle devam ediniz.
- Doktorunuz REPATHA™'yı statin ya da başka bir kolesterol düşürücü ilaçla birlikte reçete ettiyse, ilaçların birlikte nasıl alacağına ilişkin doktorunuzun talimatlarına uyunuz. Bu durumda diğer ilaçların kullanma talimatlarını da okuyunuz.

Önerilen doz, altta yatan rahatsızlığa bağlıdır:

- Heterozigot ailesel hiperkolesterolemili hastalarda veya belirlenmiş klinik aterosklerotik kardiyovasküler bozukluğu (KVB) (kalp-damar hastalığı) olan primer hiperlipidemili hastalarda, doz, 2 haftada bir kez 140 mg veya ayda bir kez 420 mg'dır.
- Homozigot ailesel hiperkolesterolemi için önerilen başlangıç dozu ayda bir kez 420 mg'dır.

Doktorunuz hastalığınıza bağlı olarak ilacınızın dozunu belirleyecek ve size uygulayacaktır.

Uygulama yolu ve metodu:

- REPATHA™ deri altına enjeksiyon yolu ile uygulanır (Subkütan ya da SC).
- Doktorunuz REPATHA™ enjeksiyonlarını sizin ya da size bakım veren kişinin uygulamasına karar verirse sizin ya da bakım veren kişinin REPATHA™'ın doğru şekilde hazırlanması ve uygulanması konusunda eğitim alması gerekir. Doktor veya hemşire tarafından doğru uygulama yolu gösterilmeden REPATHA™ enjeksiyonu yapmaya çalışmayınız.
- **REPATHA™'nın doğru şekilde saklanması, hazırlanması ve evde enjeksiyon uygulanmasına ilişkin ayrıntılar için bu kullanma talimatı içindeki detaylı "Kullanım için Talimat" bölümünü okuyunuz.**
- Doktorunuz REPATHA™'yı statin ya da başka bir kolesterol düşürücü ilaçla birlikte reçete ettiyse, ilaçların birlikte nasıl alacağına ilişkin doktorunuzun talimatlarına uyunuz. Bu durumda kullanma talimatındaki diğer ilaçların doz talimatları bölümünü okuyunuz.

REPATHA™'nın kullanımıyla ilgili daha fazla sorunuz varsa doktorunuza sorunuz.

Değişik yaş grupları:

Çocuklarda kullanımı:

REPATHA™ 18 yaşından küçük çocuklarda kullanılmamalıdır.

Yaşlılarda kullanımı:

Yaşlı hastalarda doz ayarlaması gerekmemektedir.

Özel kullanım durumları:

Böbrek ve karaciğer yetmezliği:

Hafif ile orta şiddetli böbrek yetmezliği olan hastalarda doz ayarlaması gerekmemektedir.

Şiddetli böbrek yetmezliği olan hastalar incelenmemiştir. REPATHA™, şiddetli böbrek yetmezliği olan hastalarda dikkatle kullanılmalıdır.

Hafif şiddetli karaciğer yetmezliği olan hastalarda doz ayarlaması gerekmemektedir.

Orta şiddette karaciğer yetmezliği olan hastalarda yakından izleme gerekebilir.

Şiddetli karaciğer yetmezliği olan hastalar incelenmemiştir. REPATHA™, şiddetli karaciğer yetmezliği olan hastalarda dikkatle kullanılmalıdır.

Eğer REPATHA™'nin etkisinin çok güçlü veya zayıf olduğuna dair bir izleniminiz varsa doktorunuz veya eczacınız ile konuşunuz.

Kullanmanız gerekenden daha fazla REPATHA™ kullandıysanız:

REPATHA™'dan kullanmanız gerekenden fazlasını kullanmışsanız bir doktor veya eczacı ile konuşunuz.

REPATHA™'yı kullanmayı unutursanız:

REPATHA™'yı almayı unutursanız: REPATHA™'yı kaçırdığınız dozdan sonra en kısa sürede alınız. Ardından sonraki dozları hangi zamanda almanız gerektiğini öğrenmek için doktorunuza başvurunuz ve doktorunuzun size söylediği çizelgeyi aynen takip ediniz.

Unutulan dozları dengelemek için çift doz almayınız.

REPATHA™ ile tedavi sonlandırıldığındaki oluşabilecek etkiler:

Tedavinizden en iyi şekilde fayda elde etmek için REPATHA™'yı doktorunuzun size reçete ettiği süre boyunca kullanmanız önemlidir. Tedaviyi bırakmayı düşünmeden önce doktorunuzla konuşunuz.

4. Olası yan etkiler nelerdir?

Tüm ilaçlar gibi REPATHA™'nın içeriğinde bulunan maddelere duyarlı olan kişilerde yan etkiler olabilir.

Yan etkiler aşağıdaki kategorilerde gösterildiği şekilde sıralanmıştır.

Çok yaygın: 10 hastanın en az birinde görülebilir.

Yaygın: 10 hastanın birinden az, fakat 100 hastanın birinden fazla görülebilir.

Yaygın olmayan: 100 hastanın birinden az, fakat 1,000 hastanın birinden fazla görülebilir.

Seyrek: 1,000 hastanın birinden az fakat 10,000 hastanın birinden fazla görülebilir.

Çok seyrek: 10,000 hastanın birinden az görülebilir.

Sıklık bilinmiyor: Eldeki verilerden hareketle tahmin edilemiyor.

Yaygın:

- Grip (yüksek ateş, boğaz ağrısı, burun akıntısı, öksürük ve titreme)
- Burun akıntısı, boğaz ağrısı ya da sinüs enfeksiyonları (nazofaranjit (nezle) veya üst solunum yolu enfeksiyonları) gibi soğuk algınlığı
- Bulantı
- Sırt ağrısı
- Eklem ağrısı (artralji)
- Enjeksiyon yeri reaksiyonları, kızarıklık, morarma ya da ağrı
- Döküntü

Yaygın olmayan:

- Kurdeşen, deride kırmızı kaşıntılı şişlikler (ürtiker)

Eğer bu kullanma talimatında bahsi geçmeyen herhangi bir yan etki ile karşılaşırsanız doktorunuzu veya eczacınızı bilgilendiriniz.

Yan etkilerin raporlanması

Kullanma Talimatında yer alan veya almayan herhangi bir yan etki meydana gelmesi durumunda hekiminiz, eczacınız veya hemşireniz ile konuşunuz. Ayrıca karşılaştığınız yan etkileri www.titck.gov.tr web sitesinde yer alan “İlaç Yan Etki Bildirimi” ikonuna tıklayarak ya da 0 800 314 00 08 numaralı yan etki bildirim hattını arayarak Türkiye Farmakovijilans Merkezi (TÜFAM)’ne bildiriniz. Meydana gelen yan etkileri bildirerek kullanmakta olduğunuz ilacın güvenliliği hakkında daha fazla bilgi edinilmesine katkı sağlamış olacaksınız.

5. REPATHA™’nın saklanması

REPATHA™’yı *çocukların göremeyeceği, erişemeyeceği yerlerde ve ambalajında saklayınız.*

- 2 - 8°C arasında buzdolabında orijinal ambalajında saklayınız.
- Buzdolabından çıkartılması durumunda, REPATHA™ orijinal ambalajında kontrollü oda sıcaklığında (25°C’ye kadar) saklanabilir ve 30 gün içerisinde kullanılmalıdır.
- REPATHA™’yı doğrudan güneş ışığından koruyunuz ve 25°C üzerindeki sıcaklıklara maruz bırakmayınız.
- Dondurmayınız.
- Çalkamayınız.

Bu ilacı son kullanma tarihiyle uyumlu olarak kullanınız.

Ambalaj/ kutu/şişe etiketindeki son kullanma tarihinden sonra REPATHA™’yi kullanmayınız. Bu ilacı son kullanma tarihinden önce kullanınız.

İlacın bulanık olduğunu ya da içinde büyük topraklar, parçacıklar veya renkli partiküller olduğunu fark ederseniz, REPATHA™’yi kullanmayınız.

Son kullanma tarihi geçmiş veya kullanılmayan ilaçları çöpe atmayınız! Çevre ve Şehircilik Bakanlığınca belirlenen toplama sistemine veriniz.

Ruhsat Sahibi:

Amgen İlaç Tic. Ltd. Şti.
İş Kuleleri, Levent Mah, Meltem Sok.
No: 10 Kule 2 Kat 25
4.Levent, Beşiktaş, İstanbul

Üretim Yeri:

Amgen Manufacturing Ltd
Road 31, Kilometer 24.6Juncos,
Puerto Rico
00777, USA

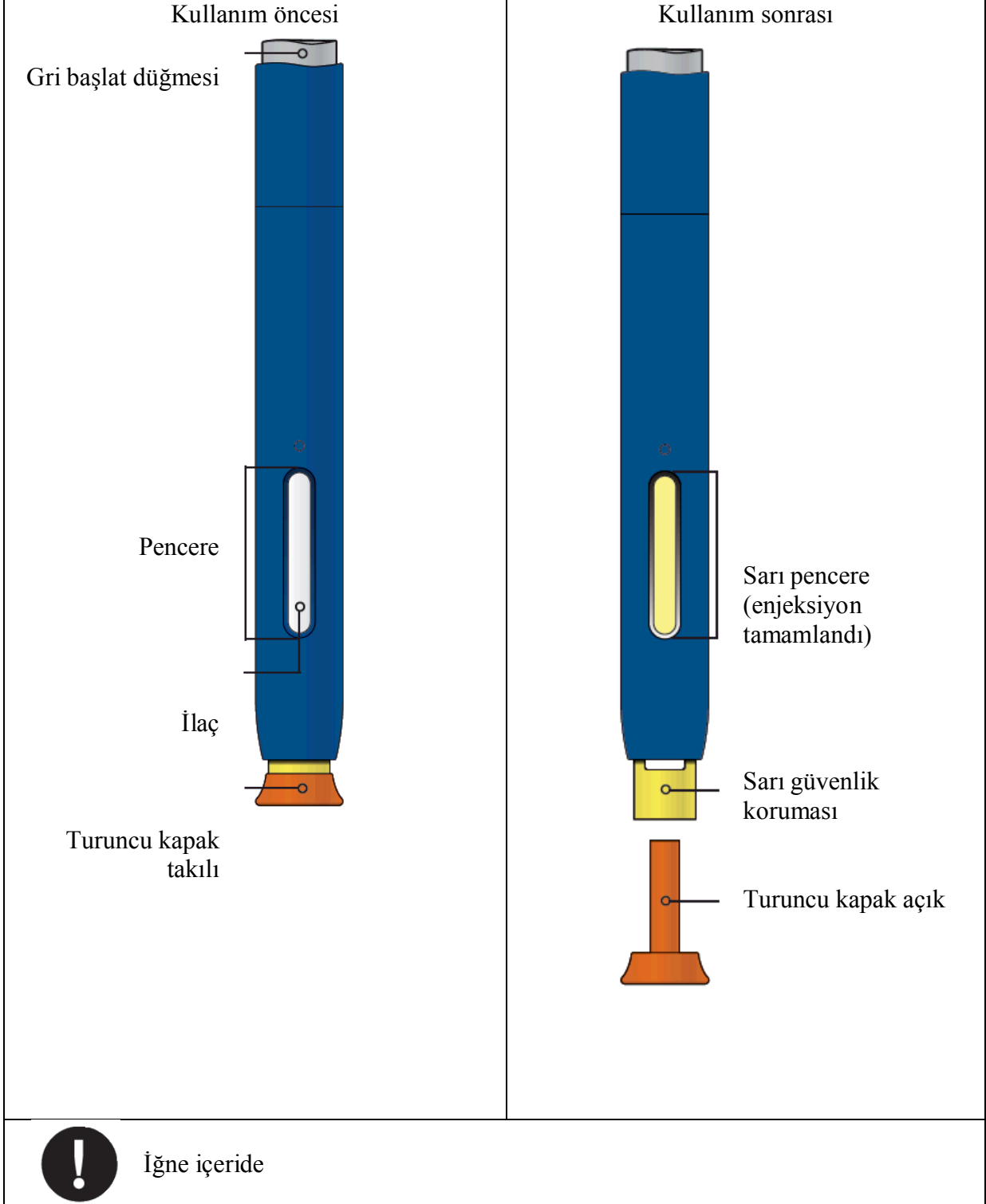
Bu kullanma talimatı 17.05.2017 tarihinde onaylanmıştır.

AŞAĞIDA VERİLEN BİLGİ BU İLACI UYGULAYACAK KİŞİ İÇİNDİR.

Kullanım için talimat:

REPATHA™ enjeksiyonluk çözelti içeren kullanıma hazır kalem

Parça rehberi



Önemli

REPATHA™ kullanıma hazır kalem kullanmadan önce, bu önemli bilgileri okuyunuz:

- REPATHA™ kullanıma hazır kalem ışıktan korumak üzere orijinal ambalajında saklayınız.
- REPATHA™ kullanıma hazır kalem buzdolabında saklayınız (2- 8°C).
- Doktorunuzdan ya da sağlık görevlisinden eğitim almadığınız sürece kendi kendinize enjeksiyon uygulamamanız önemlidir.
- REPATHA™ kullanıma hazır kalemdeki turuncu başlık lateksten yapılan kuru doğal kauçuk içermektedir. Lateks alerjiniz varsa doktorunuza söyleyiniz.
- Kullanıma hazır kalem çocukların erişemeyeceği ve göremeyeceği yerlerde tutunuz.

⊘ YAPMAYINIZ:

- ✘ REPATHA™ kullanıma hazır kalem dondurmuyunuz ya da dondurulmuş olanı kullanmayınız.
- ✘ REPATHA™ kullanıma hazır kalem ÇALKALAMAYINIZ.
- ✘ Enjeksiyona hazır olana kadar REPATHA™ kullanıma hazır kalem turuncu kapağı çıkarmayınız.
- ✘ REPATHA™ kullanıma hazır kalem sert bir yüzeye düştüyse kullanmayınız. REPATHA™ kullanıma hazır kalemin bir parçası görmesiniz bile kırılmış olabilir.
- ✘ Son kullanma tarihi geçmiş REPATHA™ kullanıma hazır kalem kullanmayınız.

1. Basamak: Hazırlık

A Bir adet REPATHA™ kullanıma hazır kalem ambalajından çıkartın.

1. Kullanıma Hazır kalem kutudan dikkatli bir şekilde çıkartın.
2. Kullanılmayan kalemleri orijinal ambalajı ile birlikte buzdolabına geri koyun.
3. Enjeksiyondan önce oda sıcaklığına doğal olarak ulaşması için kullanıma hazır kalem en az 30 dakika bekletin.

⊘ YAPMAYINIZ:

- ✘ Kullanıma hazır kalem sıcak su ya da mikrodalga fırın gibi bir ısı kaynağıyla ısıtmayı denemeyiniz.
- ✘ Kullanıma hazır kalem doğrudan güneş ışığına maruz bırakmayınız.
- ✘ Kullanıma hazır kalem çalkalamayınız.
- ✘ Turuncu kapağı kullanıma hazır kalem henüz çıkarmayınız.

B **REPATHA™ kullanıma hazır kalemı kontrol ediniz.**



Penceredeki ilacın berrak, renksiz ila hafif sarı olmasına dikkat ediniz.

Son kullanma tarihini kontrol ediniz.

⊘ Kullanıma hazır kalemı Őu durumlarda **KULLANMAYINIZ**:

- ✗ İlaç bulanıksa veya rengi deęiŐmiŐe ya da iinde byk topaklar, paracıklar veya renkli partikller varsa.
- ✗ Herhangi bir para atlak ya da kırık grnyorsa.
- ✗ Kullanıma hazır kalem dŐtyse.
- ✗ Turuncu kapak yok ya da sıkıca kapatılmamıŐsa.
- ✗ Son kullanma tarihi getiyse.

Tm bu durumlarda yeni bir kullanıma hazır kalem kullanınız.

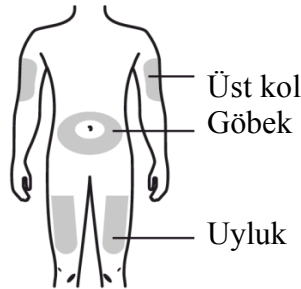
C **Enjeksiyon iin gereken tm malzemeleri alınız.**

Ellerinizi sabun ve su ile iyice yıkayınız.

Temiz, aydınlık bir yzeyde aŐaęıdakileri hazırlayınız:

- Yeni kullanıma hazır kalem.
- Alkoll mendil.
- Pamuk ya da gazlı bez
- Flaster.
- Delici madde atık kabı.

D **Enjeksiyon blgesini hazırlayın ve temizleyin.**



Őu blgelere enjeksiyon yapabilirsiniz:

- Uyluk.
- Gbek delięinin evresindeki 5 cm'lik blge hari, gbek
- st kolun dıŐ kısmı (enjeksiyonu baŐka birisi yapıyorsa).

Alkoll pamuk ile enjeksiyon yapılacak alanı temizleyiniz. Cildinizin kurumasını bekleyiniz.

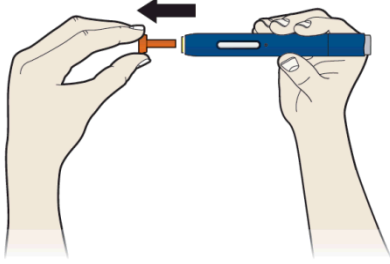
⊘ Enjeksiyon ncesinde bu alana **DOKUNMAYINIZ**.

! Her seferinde enjeksiyonu farklı bir blgeye yapınız. Aynı enjeksiyon yerini kullanmanız gerekiyorsa daha nce enjeksiyon yaptığınız aynı nokta olmamasına dikkat ediniz. Cildinizde bereli, kızarık, hassas ya da sertleŐmiŐ kısımlara enjeksiyon uygulamayınız.

Yara izi ya da gerilme belirtisi olan blgelere enjeksiyon **YAPMAYINIZ**.

2. Basamak: Hazırlama

A Enjeksiyona hazır olduğunuzda turuncu kapağı düz bir şekilde dikkatle çıkarınız. Turuncu kapağı beş dakikadan uzun süre açık bırakmayın. Bu durum ilacın kurumasına sebep olabilir.



5 dakika

İlacın bir damlasını iğnenin ucunda ya da sarı güvenlik korumasında görmeniz normaldir.

⊘ YAPMAYINIZ:

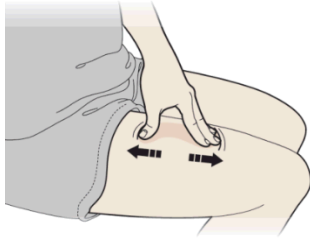
- × Turuncu kapağı eğip, bükmeyiniz veya kıpırdatmayınız.
- × Turuncu kapağı kullanıma hazır kaleme geri takmayınız.
- × Parmaklarınızı sarı güvenlik korumasına koymayınız.



Enjeksiyona hazır olana kadar turuncu kapağı dolu kalemden **UZAKLAŞTIRMAYINIZ.**

B Sıkı bir yüzey oluşturmak için enjeksiyon yapacağınız yeri geriniz ya da sıkınız.

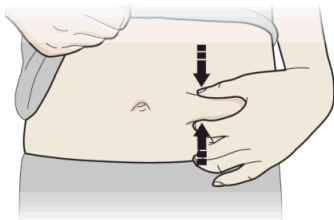
Germe yöntemi



5 cm'lik aralık bırakarak deriyi baş parmak ve diğer parmaklarınız arasında zıt yönlerde sıkıca gerin.

VEYA

Sıkma yöntemi



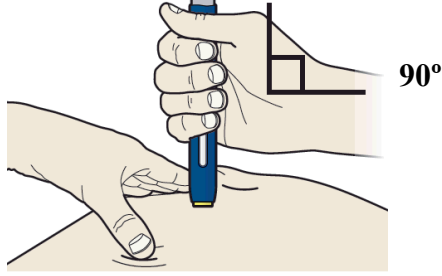
5 cm'lik aralık bırakarak deriyi baş parmak ve diğer parmaklarınız arasında sıkın.



Enjeksiyon sırasında derinin sıkılmış ya da gergin olarak kalması önemlidir.

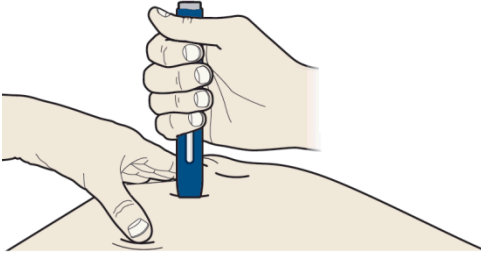
3. Basamak: Enjeksiyon

- A** Sıktığımız ya da gerdiğimiz yeri tutunuz. Turuncu kapak açık şekilde kalemi 90 derece açıda deri üzerinde getiriniz.



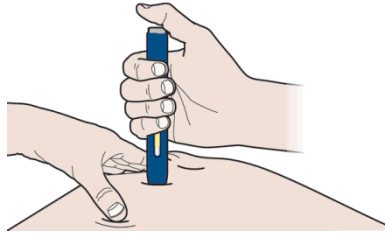
Gri başlat düğmesine henüz **BASMAYINIZ**.

- B** Hareketi durana kadar dolu kalemi derinizin üzerinde itiniz.

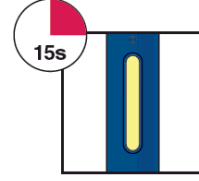
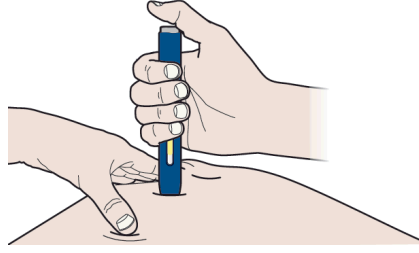


Tamamen itmelişiniz ancak enjeksiyon yapmaya hazır olana kadar gri başlat düğmesine **BASMAYINIZ**.

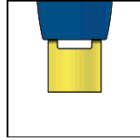
- C** Enjeksiyona hazır olduğunuzda gri başlat düğmesine basınız. Klik sesi duyacaksınız.



D Deriye doğru İTMEYE devam ediniz. Sonra baş parmağınızı ÇEKİNİZ.
Enjeksiyon 15 saniye kadar sürebilir.



Enjeksiyon bittiğinde pencere sarı renk olur



NOT: Hazır kalemi deriden çektikten sonra iğne otomatik olarak kapanır.

4. Basamak: Bitiş

A Kullanılmış kalemi ve turuncu kapağı delici madde atık kabına atınız.



Kullanılmış kalemi ve turuncu kapağı delici madde atık kabına atınız.

İlaçlar yerel gereksinimlere göre imha edilmelidir. Kullanılmayacak olan ilaçları nasıl imha etmeniz gerektiğini eczacınızdan öğreniniz.

Kalemi ve delici madde atık kabını çocukların göremeyeceği ve erişemeyeceği yerde tutunuz.

⊘ YAPMAYINIZ:

- ✘ Kullanıma hazır kalemi tekrar KULLANMAYINIZ.
- ✘ Kullanıma hazır kalemi tekrar kapatmayın ya da parmaklarınızı sarı güvenlik koruması üzerine KOYMAYINIZ.
- ✘ Kullanıma hazır kalemleri veya delici madde atık kabını geri dönüşüme sokmayınız ve ev çöpüne ATMAYINIZ.

B Enjeksiyon yerini inceleyiniz.

Kan varsa, enjeksiyon yerine bir parça pamuk ya da gazlı bez bastırınız. Gerekirse bir flaster **YAPIŞTIRINIZ**.

Sık Sorulan Sorular**Cildime enjeksiyon yapmaya hazır olmadan gri başlat düğmesine basarsam ne olur?**

Parmağınızı gri başlat düğmesinden kaldırabilir ve dolu otomatik kalem tekrar enjeksiyon alanına yerleştirebilirsiniz. Ardından tekrar gri başlat düğmesine basabilirsiniz.

Enjeksiyon yerini seçerken otomatik kalem cildim üzerinde hareket ettirebilir miyim?

Gri düğmeye basmadığınız sürece otomatik kalem enjeksiyon alanı çevresinde hareket ettirebilirsiniz. Ancak gri başlangıç düğmesine basmanız durumunda sarı güvenlik koruması oto kaleme doğru itilir ve enjeksiyon başlar.

Enjeksiyon başladıktan sonra gri başlangıç düğmesini bırakabilir miyim?

Gri başlangıç düğmesini bırakabilirsiniz fakat otomatik kalem enjeksiyon boyunca cildiniz doğrultusunda tutmaya devam etmelisiniz.

Baş parmağımı çektikten sonra gri başlat düğmesi fırlar mı?

Baş parmağını enjeksiyon boyunca bastırdıysanız gri başlat düğmesi parmağınızı çektikten sonra fırlamayacaktır.

İkinci bir klik sesi duymazsam ne yapmalıyım?

İkinci bir klik sesi duymamanız durumunda pencerenin sarıya dönüp dönmediğini kontrol ederek enjeksiyonun tamamlandığını doğrulayabilirsiniz.

Otomatik kalem ya da enjeksiyonla ilgili yardıma ihtiyacım olduğunda kiminle iletişime geçmeliyim?

REPATHA™ hakkında bilgi sahibi sağlık mesleği mensupları sorularınızı yanıtlayabilir. Daha fazla bilgi için firmamız ile irtibata geçebilirsiniz.